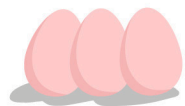
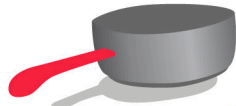


Huevos de Pascua Submarinistas



huevos




1 cazo



pintura acrílica



tijeras




cañitas de colores



pinceles



taponos de agua



fieltro color negro

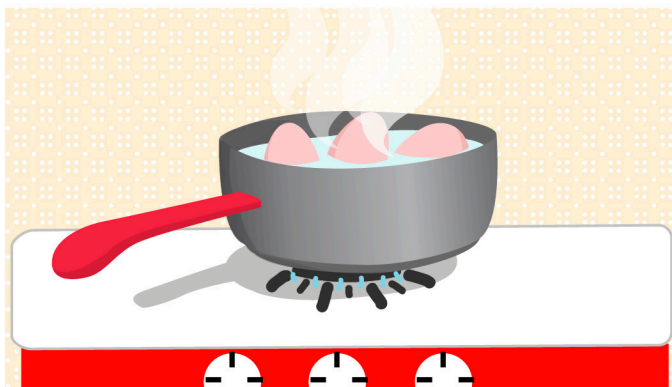


gomas de colores



pegamento

I. Pon a cocer los huevos en el cazo con agua durante unos 20 minutos aproximadamente.




II. Pinta más o menos por la mitad lo que van a ser los bañadores de nuestros submarinistas. ¡Sé todo lo creativo que quieras!



III. Corta las pajitas y dóblalas para hacer los tubos para respirar.



IV. Corta en forma de pies de pato el fieltro para hacer la base de nuestros "submarinistas"



V. Pasa una goma alrededor del huevo y pégala. También deberás pegar la pajita, el tapón de agua y los pies. ¡No te pegues los dedos!



VI. ¡Por último pinta un par de puntitos en los taponos para hacerles los ojos! ¡YA TENEMOS NUESTROS HUEVOS DE PASCUA SUBMARINISTAS!

